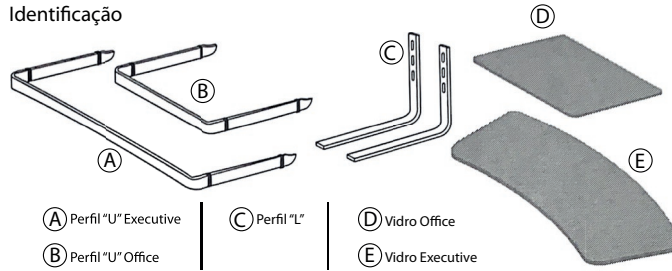




## Manual de utilização

Instrução de montagem dos  
Suportes para Monitor Office e Executive

### Identificação



(A) Perfil "U" Executive

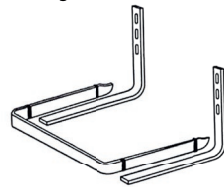
(B) Perfil "U" Office

(C) Perfil "L"

(D) Vidro Office

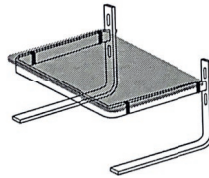
(E) Vidro Executive

### Montagem

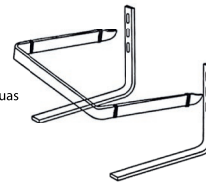


- ① Posicione as duas peças "L" sobre a mesa de forma que elas fiquem alinhadas paralelamente. Os elementos antiderrapantes devem ficar apoiados sobre a superfície da mesa plana.

- ② Encaixe a peça "U" nas furações de acordo com a altura desejada. Certifique-se de que o conjunto está firme. Para isso, a peça "U" e as duas peças "L" devem estar devidamente alinhadas.



- ③ Por fim, posicione a plataforma de vidro sobre a estrutura recém montada e bom uso!



▶ relizavideos  
🌐 reliza.brasil  
f reliza.brasil  
🌐 www.reliza.com.br

Reliza Comércio e Serviços Eireli  
95.756.219/0001-21  
Blumenau - SC - Brasil  
SAC: (47) 3327-4000  
**Fabricado no Brasil**



• Escaneie o QR Code  
• Encontre seu produto  
• Avíste